


glass technology




FORMLINE AS / AES

Modellschneidanlage




Die FORMLINE AS ist konzipiert für den Sonderzuschnitt mit besonders hohen Anforderungen an Schneidgeschwindigkeit und Präzision. Die Maschine wird häufig auch im Ornamentglaszuschnitt eingesetzt. Die AES-Versionen verfügen zusätzlich über eine integrierte Randentschichtung.

- Schneidgeschwindigkeit bis zu 120m/ min.
- Integrierte elektromechanische Aufstellarme mit autom. Scheibeneinzug
- Bei beschichteten Gläsern ist kämmende Aufgabe möglich
- Als Zusatzausstattung ist der Einzel- oder Doppelschleifkopf lieferbar
- Luftkissentisch mit leistungsfähigem Gebläse, sowie integrierten Längs- und Querbrechleisten
- Anbindung an einen separaten Brechtisch möglich
- Schneidgenauigkeit auf 1.000 x 1.000 mm = +/- 0,25 mm
- Steuerungsterminal mit Farbmonitor, 3,5" Diskettenlaufwerk und Can-Bus-System (als Zusatzausstattung sind Netzwerkkarte, Digitalisierbrett und Modem zur Ferndiagnose lieferbar).
- Leistungsfähiges Softwarepaket (Windows 2000)
- Glasdicken 3 – 12 mm (Zusatzausstattung bis 19 mm)
- Die FORMLINE AES ist in zwei Größen lieferbar:
 - FORMLINE AES 3326: Glasgröße max. 3.300 x 2.600 mm
 - FORMLINE AES 6133: Glasgröße max. 6.000 x 3.300 mm



Pneumatisch regulierbarer
Schneidkopf



Doppelschleifkopf TWIN
(OPTION)

High Performance
in Glass Handling and Cutting

HEGLA

Industriestr. 21
D-37688 Beverungen
Tel.: 0 52 73 / 9 05-0
Fax: 0 52 73 / 9 05-2 55
E-mail: info@hegla.de

HEGLA

Industriestr. 27
D-74589 Satteldorf
Tel.: 0 79 51 / 94 35-0
Fax: 0 79 51 / 94 35-50
E-mail: info@hegla.de

HEGLA

Industriering 5
D-06712 Kretzschau
Tel.: 03 44 25 / 5 01-0
Fax: 03 44 25 / 5 01-29
E-mail: info@hegla.de

www.hegla.de