


# Facetten-Schleif-Automat

Bevel-grinding automat

Meuleuse automatique à biseau

Biseladora automatica



F 407 E

## **BODO GERHARD**



### **GLAS-BEARBEITUNGS-MASCHINEN GMBH**

D-29221 Celle/Germany · Schildenstraße 22 · Tel. 0 51 41-8 20 35 · Fax 0 51 41-8 36 75

# Facetten-Schleif-Automat

## Bevel-grinding automat

### Meuleuse automatique à biseau

#### Biseladora automatica

#### Technische Daten:

#### Technical data:

#### Details techniques:

#### Datos técnicos:

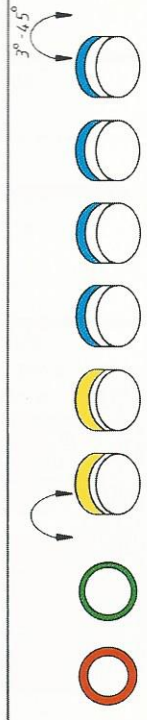
	F 407 E	F 409 E	F 410 ET		
	F 408 E	F 410 E	F 412 ET	Stromanschluß	380 V
		F 411 E	F 413 ET	Electrical connection	50 HZ
				Puissance de courant	32 / 63 Amp.
				Corriente	
Gesamtlänge				Luftanschluß	
Total length	5600 mm	6600 mm	6600 mm	Air connection	6,0 Bar
Longeur totale			7000 mm	Prise d'air	90 PSI
Largura total				Conecction de aire	
Gesamtbreite				Transportgeschwindigkeit	
Total width	1300 mm	1300 mm	1300 mm	Transport speed	0,25 – 3,5 m / min.
Largeur totale				Vitesse de transporteur	
Ancho total				Velocidad de avance	
Gesamthöhe				Glasstärken	
Total height	2500 mm	2500 mm	2500 mm	Glas thicknesses	3 – 25 mm
Hauteur totale				Epaisseurs de verre	
Altura total				Espesores de vidrio	
Arbeitshöhe				Kleinstes Format	
Working height	820 mm	820 mm	820 mm	Smallest size	45 x 45 mm
Hauteur de transporteur				Dimension minimale	
Altura de transportador				Medidas minimas	
Gewicht				Länge Einlaufstrecke	
Weight	3000 kg	4500 kg	5000 kg	Length of inlet	1550 mm*
Poids	3300 kg	5500 kg	6000 kg	Longeur transport entrée	
Peso				Largura transportador entrada	
Gesamtleistung				Länge Auslaufstrecke	
Power consumption	15 kW	18 kW	20 kW	Length of outlet	1550 mm*
Puissance installée	16 kW	19 kW	24 kW	Longeur transport sortie	
Potencia instalada		20 kW	25 kW	Largura transportador salida	
Diamantopfscheiben für Facette				Winkel der Facette	
Diamond cup wheels for bevel				Bevel inclination	3,0° – 45,0°
Meules boisseaux de diamantées pour biseau	4	6	4 / 6	Inclinaison biseau	
Muelas diamantadas de taza para bisel				Inclinacion bisel	
Filztopfscheiben für Facette				Wasserkreislauftank mit Umwälzpumpe	
Felt-polishing wheel for bevel				Water recycle tank with pump	
Meules de feutre et biseau	2	2 / 3	2 / 3	Bac et pompe pour le recyclage de l'eau	
Muela de fieltro para bisel				Cubeta de agua con motobomba	
Diamantscheibe für Kante				NC-Bildschirm	
Diamond-wheel for edge	1	1	1	NC-panel-view	Option
Meules diamantées pour façonnage				NC-ecran	
Muelas diamantadas para canto				NC-pantalla	
Polierscheiben für Kante				Auf Wunsch / upon request / sur demande / opcion	
Polishing wheels for edge	1	1	3	* = länger, longer, max. longueur, mas largo	
Meules polissage pour façonnage					
Muelas de abrillanter para canto					



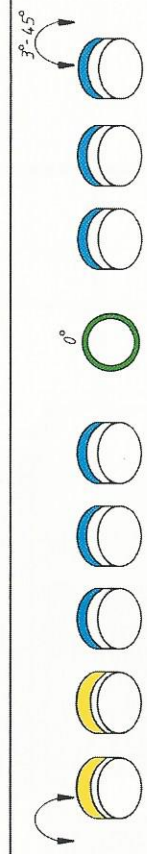
# F 407 E



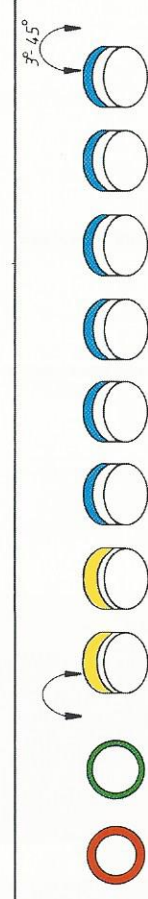
# F 408 E



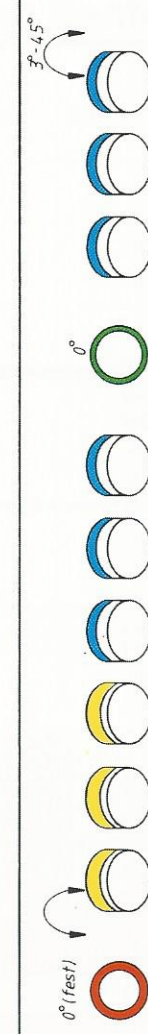
# F 409 E



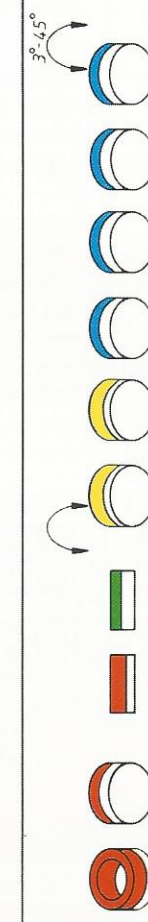
# F 410 E



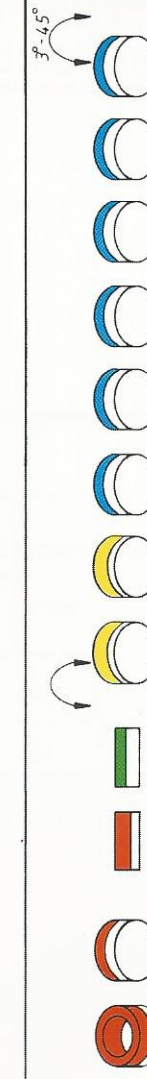
# F 411 E



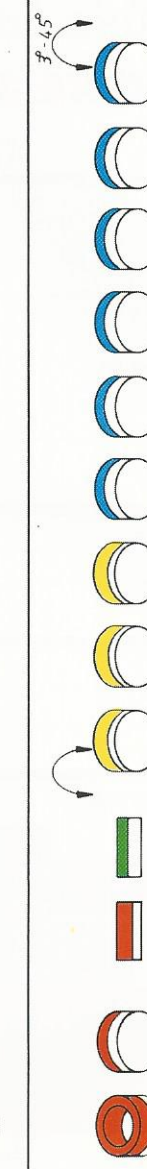
# F 410 ET



# F 412 ET



# F 413 ET



■ = Diamantscheibe f. Facette  
diamond wheel for bevel  
meules diamantées pour biseau  
muelas diamantadas para bisel

■ = Diamantscheibe f. Kante  
diamond wheel for edge  
meules diamantées pour façonnage  
muelas diamantadas para canto

■ = Polierscheibe f. Kante  
polishing wheel for edge  
meules polissage pour façonnage  
muelas abrillandar para canto

■ = Filzscheibe f. Facette  
felt wheel for bevel  
meules feutre pour biseau  
muelas de fieltro para bisel